


セラミック溶射タイプ

ピット蓋

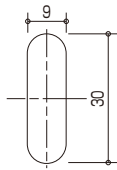
YPS 材質/SUS304



部品構成表

部品名	材質	仕上
本体	SUS304	ヘアライン

標準穴詳細図



- 受け15mm (L3×30×30) と25mm (L3×40×40) のタイプがあります。
- ゴム付タイプもございます。

溝幅を確認の上ご指示下さい。
●標準寸法品以外も製作いたします。

サービス加工不可

標準寸法・重量表 [受け 25mm (L3 × 40 × 40) 使用の場合]


溝幅 (mm)	型式	サイズ (mm)			ピッチ (mm)					開口面積 (mm ²)	
		A	B	t	P	P'	O	3	5		
70	12	119	499	3	5	70	40	39.5	1.3	2.3	3,031
100	15	149				70	40	34.5	1.5	2.8	5,052
130	18	179				70	40	49.5	2.0	3.4	5,052
150	20	199				70	40	39.5	2.2	3.6	8,335
200	25	249				70	40	44.5	2.8	4.6	8,335
250	30	299				70	40	49.5	3.3	5.5	11,619

- (参考) ●表内重量数字が白マドの型式は等分布 3528N/m² を満たしています。(穴加工前)
●表内重量数字が□の型式は補強付きになります。

セラミック溶射タイプ

ピット蓋

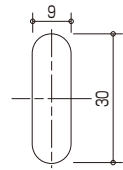
YPSM 材質/SUS304



部品構成表

部品名	材質	仕上
本体	SUS304	ヘアライン

標準穴詳細図



- 受け15mm (L3×30×30) と25mm (L3×40×40) のタイプがあります。
- ゴム付タイプもございます。

溝幅を確認の上ご指示下さい。
●標準寸法品以外も製作いたします。

サービス加工不可

標準寸法・重量表 [受け 25mm (L3 × 40 × 40) 使用の場合]

ます穴 (mm)	型式	サイズ (mm)			ピッチ (mm)					開口面積 (mm ²)	
		A	B	t	P	P'	O	3	5		
300×300	35	349	349	3	5	70	40	54.5	2.8	4.7	6,314
350×350	40	399	399			70	40	39.5	3.6	6.0	10,355
400×400	45	449	449			70	40	44.5	4.6	7.7	10,355
450×450	50	499	499			70	40	49.5	5.5	9.2	18,186
						70	40	49.5	5.5	9.2	18,186

- (参考) ●表内重量数字が白マドの型式は等分布 3528N/m² を満たしています。(穴加工前)
●表内重量数字が□の型式は補強付きになります。

エッチングタイプ

ピット蓋

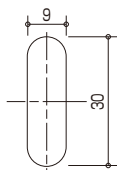
YPH-E 材質/SUS304



部品構成表

部品名	材質	仕上
本体	SUS304	エッチング加工

標準穴詳細図



- 受け15mm (L3×30×30) と25mm (L3×40×40) のタイプがあります。
- ゴム付タイプもございます。

(サービス加工可)
3・4tには位置ずれ防止加工フックをサービス加工します。
溝幅を確認の上ご指示下さい。
●標準寸法品以外も製作いたします。

標準寸法・重量表 [受け 25mm (L3 × 40 × 40) 使用の場合]

溝幅 (mm)	型式	サイズ (mm)			ピッチ (mm)					開口面積 (mm ²)		
		A	B	t	P	P'	O	3	4		5	
50	10	99	499	3	5	70	16.0	41.5	1.1	1.5	1.9	3,031
70	12	119				70	36.0	41.5	1.3	1.8	2.3	3,031
100	15	149				70	33.0	41.5	1.5	2.2	2.8	5,052
130	18	179				70	48.0	41.5	2.0	2.7	3.4	5,052
150	20	199				70	29.0	41.5	2.2	2.9	3.6	8,335
200	25	249				70	41.5	41.5	2.8	3.7	4.6	8,335
250	30	299				70	36.0	41.5	3.3	4.5	5.5	11,619
300	35	349				70	44.0	42.5	3.9	5.2	6.5	11,619
350	40	399				70	39.5	41.5	4.4	6.0	7.4	14,903
400	45	449				70	45.0	44.5	5.0	6.7	8.4	14,903
450	50	499				70	41.6	41.5	5.5	7.5	9.3	18,186

- (参考) ●表内重量数字が白マドの型式は等分布 3528N/m² を満たしています。(穴加工前)
●表内重量数字が□の型式は補強付きになります。

エッチングタイプ

ピット蓋

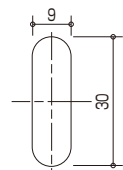
YPM-E 材質/SUS304



部品構成表

部品名	材質	仕上
本体	SUS304	エッチング加工

標準穴詳細図



- 受け15mm (L3×30×30) と25mm (L3×40×40) のタイプがあります。
- ゴム付タイプもございます。

(サービス加工可)
3・4tには位置ずれ防止加工フックをサービス加工します。
溝幅を確認の上ご指示下さい。
●標準寸法品以外も製作いたします。

標準寸法・重量表 [受け 25mm (L3 × 40 × 40) 使用の場合]

ます穴 (mm)	型式	サイズ (mm)			ピッチ (mm)					開口面積 (mm ²)			
		A	B	t	P	P'	O	3	4		5		
150×150	20	199	199	3	4	5	70	29.0	41.5	0.9	1.2	1.5	3,283
200×200	25	249	249				70	41.5	41.5	1.4	1.9	2.4	3,283
250×250	30	299	299				70	36.0	41.5	2.0	2.7	3.4	6,314
300×300	35	349	349				70	44.0	42.5	2.8	3.7	4.7	6,314
350×350	40	399	399				70	39.5	41.5	3.6	4.8	6.0	10,355
400×400	45	449	449				70	45.0	44.5	4.6	6.1	7.7	10,355
450×450	50	499	499				70	41.6	41.5	5.5	7.3	9.2	18,186
							70	41.6	41.5	5.5	7.3	9.2	18,186

- (参考) ●表内重量数字が白マドの型式は等分布 3528N/m² を満たしています。(穴加工前)
●表内重量数字が□の型式は補強付きになります。