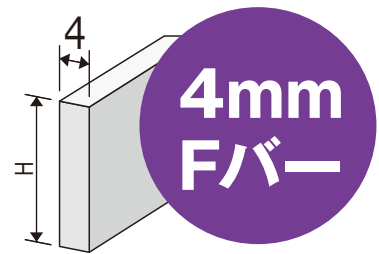



# 中・重荷重 特殊グレーチング 会所柵用

●台車・自動車などにも使用可能です。




## YFG-MK ノーマル



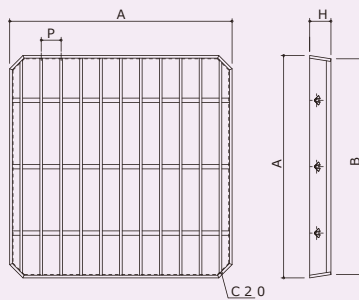
標準寸法・重量表

A×B	高さ/全高 (H)	ピッチ (P) ・重量 (kg)					
		P=10	P=13	P=15	P=22	P=25	P=30
270×260	25/32	6.4	5.2	4.6	3.4	3.1	2.7
335×325	25/32	9.6	7.8	6.8	5.0	4.7	3.9
400×380	32/38	17.4	13.8	12.2	8.7	7.9	7.1
530×505	38/50	34.2	27.1	23.5	17.0	15.2	13.4

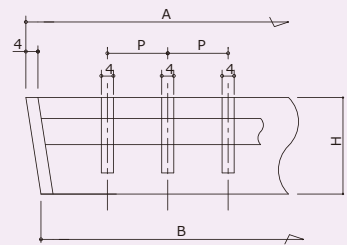
## YFG-MKR ローレット



平面図



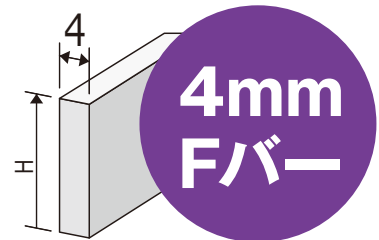
断面図



※会所柵はコンクリートメーカーによって大きさが異なるため、発注時に寸法確認下さい  
※車輪を頻繁に旋回させる箇所には適していません。別途ご相談願います。

# 中・重荷重 特殊グレーチング かさ上げ用

●コンクリート蓋では排水能力が不足がちな排水溝に最適。



## YFG-K



標準寸法

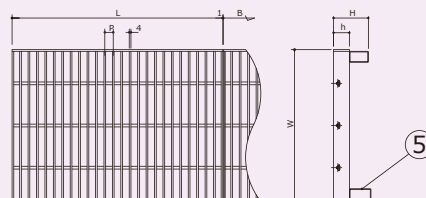
溝幅 (mm)	型式	サイズ (mm)					ピッチ (P)	荷重
		幅 (W)	長さ (L)	総高さ (H)	フラットバー-h	高さ (H)		
250	YMFG-K	36	360	89	25	20-22-25	T-2	
				89	32	30		
				90	32	15-20	T-14	
				90	38	22-25		
				90	38	15	T-20	
				90	50	22-25-30		
300		41	410	95	25	15	T-2	
				95	32	22-25		
				94	38	20	T-14	
				95	50	30		
				94	38	15	T-20	
				95	50	20-22		
400	51	510	110	32	15-20-22	T-2		
			110	38	25			
			110	50	20-22	T-14		
			110	50	15			

部品構成表

部番	部品名	材質
1	メインバー	SUS304
2	サイドバー	
3	クロスバー	
4	エンドバー	
5	角パイプ	

製品表面仕上げ：電解研磨

平面図



断面図

